

**Uchwała Nr V/44/2007  
Rady Miasta Tarnobrzeg  
z dnia 22 lutego 2007 r.**

**w sprawie przyjęcia Strategii Rozwoju Miasta Tarnobrzeg  
na lata 2007 - 2013**

Na podstawie art. 18 ust. 2 pkt 6 ustawy z dnia 8 marca 1990 o samorządzie gminnym (t.j. Dz. U. z 2001 r. Nr 142, poz. 1591 z późn. zm.) i § 14 ust. 2 pkt 7 Statutu Miasta – tekst jednolity (Dz. Urz. Woj. Podk. Nr 28, poz. 505 2003 r.)  
**Rada Miasta Tarnobrzeg**

**uchwała co następuje:**

**§ 1**

Przyjmuje Strategię Rozwoju Miasta Tarnobrzeg na lata 2007 – 2013 stanowiącą załącznik do uchwały

**§ 2**

Wykonanie uchwały powierza się Prezydentowi Miasta Tarnobrzeg.

**§ 3**

Uchwała wchodzi w życie z dniem podjęcia.

**Przewodniczący Rady**  
**Jurand Lubas**





# Strategia Rozwoju Miasta Tarnobrzega na lata 2007 – 2013

Tarnobrzeg, 22 lutego 2007

Tarnobrzeg, 22 lutego 2007

1



**„Studium Uwarunkowań i Kierunków Zagospodarowania  
Przestrzennego Miasta Tarnobrzega” oraz „Strategia  
rozwoju miasta Tarnobrzega” zostały opracowane w maju  
1997 roku.**

**Dokumenty zatwierdzono Uchwałą Rady Miasta  
Tarnobrzega Nr XLIX/335/98 z dnia 28 stycznia 1998 roku.**

Tarnobrzeg, 22 lutego 2007

2



**Strategia została zaktualizowana w grudniu 1999 r. przez Zarząd Miasta Tarnobrzega poprzez opracowanie „Programów operacyjnych na lata 1999 – 2005”, które określały szczegółowe zadania do realizacji, oczekiwany efekt, przewidywany czas realizacji, jednostki odpowiedzialne za ich realizację, a także potencjalne źródła finansowania.**

Tarnobrzeg, 22 lutego 2007

3



### **Przyczyny aktualizacji Strategii:**

- transformacja systemu gospodarczego jaka nastąpiła po 1990 roku, a także zmiana koniunktury na światowych rynkach siarki spowodowały utratę przez Tarnobrzeg uprzywilejowanej pozycji ośrodka przemysłowego,
- utrata przez Tarnobrzeg statusu miasta wojewódzkiego w 1998 roku spowodowała likwidację wielu instytucji i urzędów co wpłynęło na wzrost bezrobocia, a także osłabienie znaczenia i roli jaką Tarnobrzeg do tej pory pełnił,

Tarnobrzeg, 22 lutego 2007

4



- wejście Polski do Unii Europejskiej, zwiększyły się możliwości finansowania projektów publicznych, dodatkowym źródłem finansowania inwestycji w samorządach stają się fundusze strukturalne i Fundusz Spójności,
- przyjęcie w strategii uwarunkowań i reguł rozwoju lokalnego wynikających z dokumentów rządowych powstałych po 2000 roku, w tym Narodowego Planu Rozwoju, Narodowej Strategii Rozwoju Regionalnego (opracowanie m.in.: planu rewitalizacji, planu rozwoju lokalnego, wieloletnich programów inwestycyjnych),
- aktualizacja Strategii Województwa Podkarpackiego na lata 2004-2006 oraz 2007-2020,

Tarnobrzeg, 22 lutego 2007

5



### Strategiczne dokumenty programowe krajowe i regionalne

#### Strategia Rozwoju Kraju 2007 - 2015



Tarnobrzeg, 22 lutego 2007

6



## **Regionalny Program Operacyjny (RPO) Województwa Podkarpackiego na lata 2007 - 2013**

### Cel główny:

Wzrost krajowej i międzynarodowej konkurencyjności gospodarki oraz poprawa dostępności przestrzennej Podkarpacia

### Cele szczegółowe:

- Tworzenie warunków do rozwoju przedsiębiorczości i gospodarki opartej na wiedzy oraz promocja gospodarcza regionu.
- **Poprawa dostępności i atrakcyjności inwestycyjnej regionu** poprzez budowę i modernizację sieci komunikacyjnej, informatycznej i energetycznej.
- **Zapobieganie degradacji środowiska przyrodniczego** i zagrożeniom zewnętrznym oraz racjonalna gospodarka zasobami naturalnymi.
- Tworzenie warunków do rozwoju kapitału ludzkiego poprzez inwestycje w infrastrukturę społeczną w zakresie: edukacji, kultury, turystyki i sportu.
- **Wyrównywanie dysproporcji rozwojowych** wewnątrz regionu poprzez usuwanie barier infrastrukturalnych i przestrzennych

Tarnobrzeg, 22 lutego 2007

7



## **Strategia Rozwoju Miasta Tarnobrzegu**

Celem nadrzędnym Strategii jest  
**POPRAWA JAKOŚCI ŻYCIA  
MIESZKAŃCÓW**

Tarnobrzeg, 22 lutego 2007

8



## Strategia Rozwoju Miasta Tarnobrzega Diagnoza stanu

- Liczba mieszkańców – 49 650 (*źródło: Urząd Miasta Tarnobrzeg, 12.09.2006*)
- Liczba pracujących - 11 073 (*źródło GUS: 2005 rok*)
- Liczba podmiotów gospodarczych - 5 287 (*źródło GUS: 2005*)
- Stopa bezrobocia (*źródło: WUP Rzeszów, lipiec 2006*)
  - Tarnobrzeg - 15,5 %,
  - Podkarpacie - 16,6 %,
  - Polska - 15,7 %
- Budżet Miasta Tarnobrzeg (2006):
  - Dochody - 112,5 mln zł,
  - Wydatki - 123 mln zł.
- 3 szkoły wyższe

Tarnobrzeg, 22 lutego 2007

9



## Diagnoza stanu Tarnobrzega (2)

Strategia w pierwszej części prezentuje aktualny stan społeczno-gospodarczy miasta Tarnobrzeg. Ukazuje skrótowo rys historyczny miasta. Dalej zasoby i walory naturalne, w tym: wody podziemne i powierzchniowe, budowę geologiczną obszaru miasta, panujące tu warunki klimatyczne, posiadane surowce naturalne gdzie złoża siarki stały się przyczynkiem rozwoju miasta w ubiegłym wieku, oraz prezentacja obszarów leśnych.

Kolejno omówione zostały zagadnienia związane z demografią oraz rynkiem pracy. Ten ostatni w zakresie pracujących i czynnych zawodowo; również struktury bezrobotnych wg wieku i wg stażu pracy. Poruszono też problematykę przeciwdziałania bezrobociu wraz z zapotrzebowaniem na poszczególne zawody na tarnobrzeskim rynku pracy.

Tarnobrzeg, 22 lutego 2007

10



### Diagnoza stanu Tarnobrzega (3)

Piątym zagadnieniem diagnozującym miasto jest aktywność gospodarcza w Tarnobrzegu, szczególnie w zakresie małej i średniej przedsiębiorczości, Tarnobrzeskiej Specjalnej Strefy Ekonomicznej, otoczenia biznesu i zagadnień związanych z sferą rolnictwa w mieście.

Kolejne omawiane obszary to opieka społeczna wraz z polityką prorodziną i instytucjonalną pomocą społeczną, oraz służba zdrowia w mieście. Bezpieczeństwo mieszkańców bazuje na sprawnym funkcjonowaniu policji, straży miejskiej, straży pożarnej, oraz centrum ratownictwa medycznego. Kultura i sport to kolejny z diagnozowanych obszarów, ze szczególnym uwzględnieniem liderów tego obszaru jak Tarnobrzeski Dom Kultury i Ośrodek Sportu i Rekreacji „Wisła”. Omawiane są tu też zagadnienia promocji miasta i współpracy zagranicznej, ze wskazaniem miast partnerskich na Słowacji i Ukrainie.

Tarnobrzeg, 22 lutego 2007

11



### Diagnoza stanu Tarnobrzega (4)

Edukacja w mieście rozpoczyna się już na etapie przedszkolnym. Kontynuowana jest poprzez szkolnictwo podstawowe, gimnazjalne i ponadgimnazjalne. Współczesna oświata coraz szerzej sięga po placówki niepubliczne na wszystkich etapach kształcenia. Od pięciu lat Tarnobrzeg stał się też, ważnym regionalnym ośrodkiem kształcenia na poziomie wyższym wraz z powstaniem Państwowej Wyższej Szkoły Zawodowej im. prof. Stanisława Tarnowskiego.

To co determinuje rozwój substancji urbanistycznej miasta, to oczywiście infrastruktura techniczna, zasób mieszkaniowy, zaopatrzenie miasta w gaz, energię elektryczną i ciepłą, wodociągi i kanalizacja wraz z wspomnianym już Programem gospodarki wodno-ściekowej w mieście współfinansowanym z unijnego funduszu spójności. Istotnym czynnikiem rozwoju jest również sieć dróg w mieście.

Tarnobrzeg, 22 lutego 2007

12



## Diagnoza stanu Tarnobrzega (5)

Analiza dochodów i wydatków budżetu miasta w kolejnych latach pozwala określać możliwości finansowania zadań inwestycyjnych i społecznych oraz prognozować zdolność miasta do podejmowania kolejnych wyzwań finansowania dla nowych inwestycji i wspierania niedoborów społecznych. Daje ważne przyczynki do określenia możliwości miasta Tarnobrzeg, co do wielkości wkładu własnego przy aplikowaniu pomocowych środków unijnych.

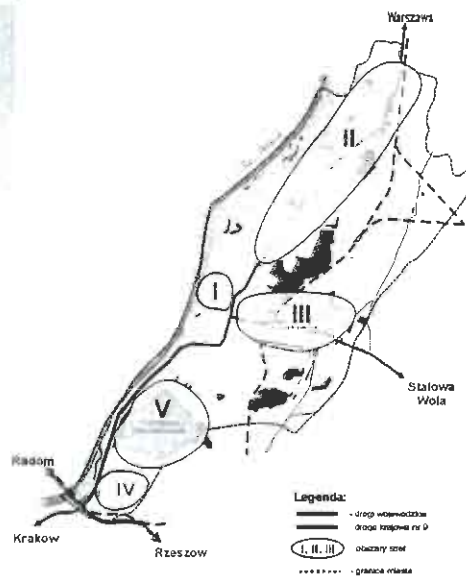
Gospodarowanie przestrzenią w Tarnobrzegu oraz gminnym zasobem nieruchomości stanowi ostatni obszar w diagnostycznej części dokumentu Strategii. W Tarnobrzegu wyróżniamy pięć obszarów – stref aktywności gospodarczej: w centrum miasta; w strefie machowskiej zarówno w zakresie przemysłowym jak i rekreacyjnym, w strefie ul. Sienkiewicza i strefie ul. Warszawskiej. Wskazujemy też na tereny przeznaczone pod budownictwo mieszkaniowe jednorodzinne i wielorodzinne.

Tarnobrzeg, 22 lutego 2007

13



## Strategiczne obszary rozwoju przedsiębiorczości w Tarnobrzegu



Tarnobrzeg, 22 lutego 2007

14





## **Cele strategiczne rozwoju miasta Tarnobrzega na lata 2007 - 2013**

- Cel 1. Dostosowanie i utrzymanie infrastruktury komunalnej na zadawalajacym poziomie,**
- Cel 2. Pobudzanie aktywności gospodarczej oraz wspieranie działań mających na celu ograniczenie bezrobocia,**
- Cel 3. Podniesienie atrakcyjności inwestycyjnej i turystycznej miasta,**
- Cel 4. Poprawa sytuacji mieszkaniowej,**
- Cel 5. Poprawa sfery socjalnej, społecznej, służby zdrowia,**
- Cel 6. Poprawa sytuacji w kulturze, oświacie i sporcie,**
- Cel 7. Poprawa sytuacji ekologicznej, środowiskowej i agrarnej.**

Tarnobrzeg, 22 lutego 2007

15



## **Zadania programowe na lata 2007 - 2013**

### **1. Dostosowanie i utrzymanie infrastruktury komunalnej na zadawalajacym poziomie:**

- Budowa obwodnicy,
- Modernizacja ul. Wisłostrada,
- Przebudowa lub remont ul. Sienkiewicza od torów kolejowych do granic miasta,
- Budowa i przebudowa dróg powiatowych na osiedlach: Sielec, Zakrzów i Wielowieś,
- Budowa nowego odcinka drogi łączącego bezpośrednio tereny przemysłowe w Machowic z drogą krajową Radom – Rzeszów,
- Program gospodarki wodno-ściekowej na terenie miasta Tarnobrzega,
- Plan Gospodarki Odpadami dla Miasta Tarnobrzeg,
- Modernizacja sieci ciepłowniczej,
- Program zaopatrzenia w gaz, energię elektryczną i ciepłą miasta Tarnobrzeg.

Tarnobrzeg, 22 lutego 2007

16



## Zadania programowe na lata 2007 – 2013

### 2. Pobudzanie aktywności gospodarczej oraz wspieranie działań mających na celu ograniczanie bezrobocia:

- Uruchomienie Tarnobrzeskiego Parku Technologicznego,
- Rozwój Inkubatora Przedsiębiorczości,
- Rozwój Tarnobrzeskiej Specjalnej Strefy Ekonomicznej EURO-PARK Wisłosan,
- Program wsparcia dla instytucji okołobiznesowych: TARR, TIPH,
- Rozbudowa Państwowej Wyższej Szkoły Zawodowej w Tarnobrzegu,
- Partnerstwo na Rzecz Aktywizacji Zawodowej Animator – program PUP

Tarnobrzeg, 22 lutego 2007

17



## Zadania programowe na lata 2007 – 2013

### 3. Podniesienie atrakcyjności inwestycyjnej i turystycznej miasta:

- Rozwój 5 stref aktywności gospodarczej,
- Zagospodarowanie terenów wokół zbiornika machowskiego (realizacja Miejscowego Planu Zagospodarowania Przestrzennego – Tarnobrzeg II),
- Adaptacja Zespołu Parkowo-Zamkowego w Dzikowie dla potrzeb Muzeum Historycznego miasta Tarnobrzeg,
- Program Zagospodarowania otoczenia Zamku Dzikowskiego,

Tarnobrzeg, 22 lutego 2007

18



## Zadania programowe na lata 2007 – 2013

### 4. Poprawa sytuacji mieszkaniowej:

- Realizacja strategii rozwoju przestrzennego miasta Tarnobrzeg,
- Modernizacja tarnobrzeskich osiedli w ramach „Programu rewitalizacji terenów miejskich i przemysłowych miasta Tarnobrzeg”,
- Remonty kapitalne mieszkalnych zasobów komunalnych Gminy Tarnobrzeg ,
- Tarnobrzekie Towarzystwo Budownictwa Społecznego - Budowa budynków komunalnych wielorodzinnych i jednorodzinnych,
- Przedsięwzięcia termomodernizacyjne.

Tarnobrzeg, 22 lutego 2007

19



## Zadania programowe na lata 2007 – 2013

### 5. Poprawa sfery socjalnej, społecznej, służby zdrowia - zadanie będzie realizowane w powiązaniu z powstającą strategią społeczną:

- Realizacja programu „Polityka prorodzinna miasta”,
- Dbalność o istniejące sieci świetlic socjoterapeutycznych i środowiskowych
- Program „Żywienie dzieci w szkołach”
- Animowanie grup samopomocowych ,
- Współpraca z lokalnymi pozarządowymi podmiotami działającymi w obszarze pomocy społecznej i polityki społecznej, zlecenie niektórych zadań tym podmiotom, wsparcie organizacyjne i finansowe ich działań.

Tarnobrzeg, 22 lutego 2007

20



## Zadania programowe na lata 2007 – 2013

### 6. Poprawa sytuacji w kulturze, oświacie i sporcie:

- Budowa hali sportowej przy Zespole Szkół nr 1 przy ul. Kopernika,
- Kontynuacja modernizacji obiektów sportowych pozostających w zarządzie OSiR „Wisła”,
- Organizowanie imprez sportowych i rekreacyjnych w ramach letnich i zimowych wakacji,
- Rozwój Państwowej Wyższej Szkoły Zawodowej w Tarnobrzegu,
- Program imprez kulturalno – sportowych,

Tarnobrzeg, 22 lutego 2007

21



## Zadania programowe na lata 2007 – 2013

### 7. Poprawa sytuacji ekologicznej, środowiskowej i agrarnej:

- Realizacja Programu Ochrony Środowiska dla Miasta Tarnobrzeg,
- Kształtowanie zagospodarowania otoczenia wokół przyszłego zbiornika wodnego „Machów”,
- Utrzymanie istniejących urządzeń melioracji szczegółowych w sprawności technicznej,
- Rewaloryzacja Parku Dzikowskiego,
- Przekształcenie terenów rekreacyjnych na Zwierzyńcu,

Tarnobrzeg, 22 lutego 2007

22



## Analiza SWOT – skrót

### LUDNOŚĆ

#### 1. Mocne strony

- dobrze wykształcona młodzież,
- korzystna struktura wieku mieszkańców,
- dodatni wskaźnik przyrostu naturalnego
- tradycyjny model rodziny

#### 2. Słabe strony

- wzrastająca liczba ludzi w wieku poprodukcyjnym,
- ubożenie niektórych grup społecznych,
- nadwyżka siły roboczej szczególnie w osiedlach wiejskich

#### 3. Możliwości

- rozwój szkolnictwa wyższego,
- transformacja rynku pracy i nowe możliwości zatrudnienia,
- inwestycje zewnętrzne w tym rządowe

#### 4. Zagrożenia

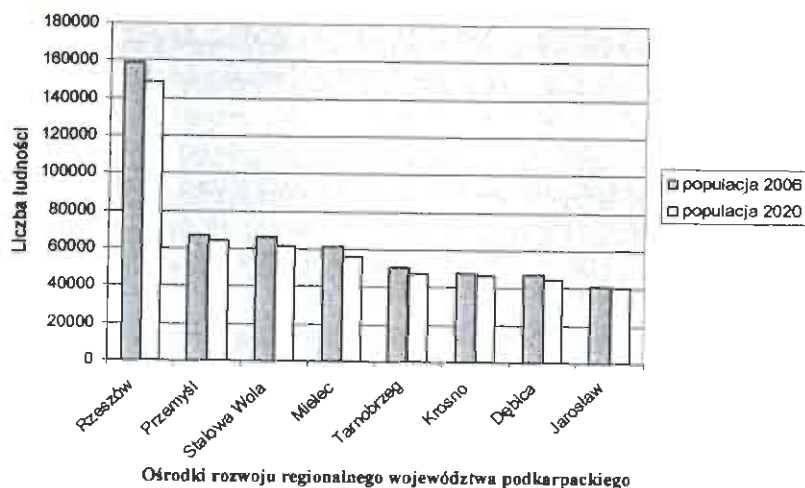
- emigracja młodzieży do dużych miast (szczególnie absolwentów najlepszych szkół i uczelni)
- spadek poziomu i statusu zamożności rodzin

Tarnobrzeg, 22 lutego 2007

23



## Populacja 2006/2020



Tarnobrzeg, 22 lutego 2007

24



## Atut Powierzchnia

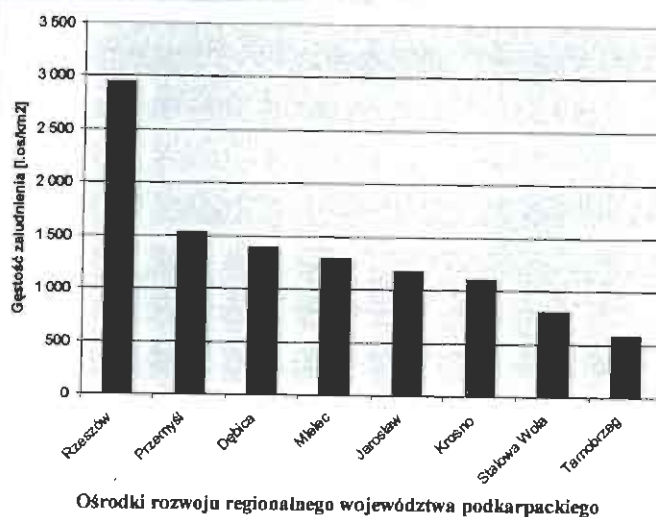


Tarnobrzeg, 22 lutego 2007

25



## Gęstość zaludnienia – słaba strona



Tarnobrzeg, 22 lutego 2007

26



## Analiza SWOT – skrót

### INFRASTRUKTURA

#### 1. Mocne strony

- duża rezerwa terenów produkcyjnych i usługowych do zagospodarowania wraz z niezbędnym uzbrojeniem,
- rozwinięta sieć wodociągowa, kanalizacyjna, energetyczna, telekomunikacyjna,

#### 2. Słabe strony

- duże obszary do wyposażenia w sieć infrastrukturalną i drogową
- słabo rozwinięta sieć turystyczno-wypoczynkowa,

#### 3. Możliwości

- pozyskanie środków centralnych i unijnych na rozwój infrastruktury,
- rozwój infrastruktury drogowej w połączeniu z centralnie planowanym rozwojem dróg krajowych – autostrad i ekspresowych

#### 4. Zagrożenia

- brak strategicznych połączeń komunikacyjnych, autostrad i dróg ekspresowych w regionie
- wysoki poziom zagrożenia środowiska naturalnego,

Tarnobrzeg, 22 lutego 2007

27



## NARZĘDZIA REALIZACJI Instytucje

- **Urząd Miasta Tarnobrzeg**
- **Agencja Rozwoju Przemysłu S.A.**
- **Tarnobrzaska Agencja Rozwoju Regionalnego S.A.**
- **Tarnobrzaska Izba Przemysłowo-Handlowa**
- **Centrum Informacji i Planowania Kariery Zawodowej w Tarnobrzegu**
- **i inne**

Tarnobrzeg, 22 lutego 2007

28



## NARZĘDZIA REALIZACJI Programy miejskie

- Program gospodarki wodno-ściekowej w Tarnobrzegu,
- Program Zagospodarowania Zbiornika Machowskiego,
- Utworzenie muzeum oraz centrum konferencyjno-turystycznego na zamku w Dzikowie,
- Lokalny program rewitalizacji obszarów miejskich i przemysłowych,
- Plan Rozwoju Lokalnego miasta Tarnobrzeg,
- inne

Tarnobrzeg, 22 lutego 2007

29



## Źródła finansowania Strategii

Strategia będzie finansowana ze środków własnych i środków pozabudżetowych m.in.:

1. Programu Operacyjnego Rozwoju Polski Wschodniej
2. Programu Operacyjnego Infrastruktura i Środowisko
3. Regionalnego Programu Operacyjnego Województwa Podkarpackiego na lata 2007 – 2013
4. Narodowego Funduszu Ochrony Środowiska i Gospodarki Wodnej
5. Krajowego Funduszu Mieszkaniowego.

Tarnobrzeg, 22 lutego 2007

30





## Kryteria wyboru zadań programowych

Rada Miasta Tarnobrzeg jest ostatecznym decydującym w zakresie wyboru zadań do realizacji. Wybór ten, dokonuje się wraz z Uchwałą budżetową, każdego roku oraz wraz z Uchwałami o wieloletnich programach inwestycyjnych.

Kryteria wyboru:

- uzyskanie wsparcia na realizację zadania ze środków pomocowych Unii Europejskiej,
- uzyskanie wsparcia na realizację zadania ze środków pozabudżetowych (Budżet Państwa, budżet województwa, WFOŚiGW, NFOŚiGW i inne),
- pilność zadania potwierdzona interwencjami społeczeństwa i potrzebami społeczno - gospodarczymi

Tarnobrzeg, 22 lutego 2007

31



## Monitoring i ocena Strategii

Monitoring Strategii jest elementem jej aktywnej realizacji. Umożliwia stwierdzenie, czy strategia jest prawidłowo realizowana oraz czy założenia, na których ją oparto nie uległy zmianie.

W Strategii wskaźniki osiągnięć określono na dwóch poziomach:

- Wskaźniki produktu ,
- Wskaźniki rezultatu,

Przykładowe wskaźniki produktu i rezultatu:

Produkt - Długość wybudowanych dróg na obszarach objętych rewitalizacją – km,

Produkt - Liczba wybudowanych obiektów infrastruktury drogowej – szt.

Produkt - Powierzchnia wybudowanych obiektów infrastruktury drogowej – m<sup>2</sup>,

Rezultaty - Liczba przedsiębiorstw zlokalizowanych na terenie zrewitalizowanym - szt.

Rezultaty - Liczba nowych przedsiębiorstw – szt.

Do oceny stopnia realizacji niniejszej strategii będzie brana pod uwagę, ponadto ocena szczegółowa, przynależna właściwym projektom np. liczba oddanych mieszkań, ilość odpadów komunalnych poddanych utylizacji lub segregacji.

Tarnobrzeg, 22 lutego 2007

32



## Wdrożenie Strategii

Strategia powstała w oparciu o szerokie konsultacje społeczne z przedstawicielami środowisk lokalnych (przedsiębiorców, organizacji pozarządowych, instytucji tworzących system edukacji, kultury, instytucji okołobiznesowych).

### Przebieg procesu konsultacji:

- Konsultacje rozpoczęto w grudniu 2005 roku.
- Kolejne spotkania odbyły się 8 czerwca 2006 r. i 11 października 2006 r. z udziałem radnych miasta, przedsiębiorców, organizacji pozarządowych, instytucji kultury, edukacji, instytucji okołobiznesowych, przedstawicieli jednostek organizacyjnych miasta, naczelników wydziałów UM Tarnobrzeg oraz mediów,
- 26 października 2006 r. zaprezentowano dokument na sesji Rady Miasta,
- Dokument prezentowany jest również na stronie internetowej miasta celem wnoszenia uwag,
- Spotkanie finalizujące proces konsultacji odbyło się 18 grudnia 2006 roku w Państwowej Wyższej Szkole Zawodowej im. prof. St. Tarnowskiego,
- Ostateczny kształt dokumentu został opracowany przy uwzględnieniu zgłoszonych uwag przez jednostki i podmioty z terenu miasta.

Tarnobrzeg, 22 lutego 2007

33



**Strategia Rozwoju Miasta Tarnobrzeg będzie wyznaczać kryteria dla opracowania Aktualizacji Studium Uwarunkowań i Kierunków Zagospodarowania Przestrzennego Miasta Tarnobrzeg, niezbędnego do aktualizacji miejscowych planów zagospodarowania przestrzennego.**

**Strategia stanie się też dokumentem programowym niezbędnym przy aplikowaniu o środki pomocowe z Unii Europejskiej w ramach programów operacyjnych na szczeblu krajowym i regionalnym.**

Tarnobrzeg, 22 lutego 2007

34

**Dziękuję za uwagę**

**Andrzej Wójtowicz**

**Prezydent1@um.tarnobrzeg.pl  
www.tarnobrzeg.pl**

Tarnobrzeg, 22 lutego 2007

35



## CEL GŁÓWNY

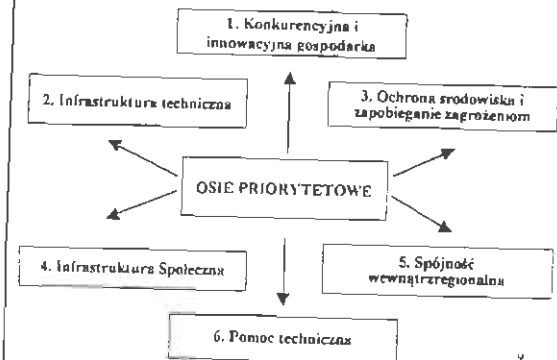
Celem głównym RPO WP jest wzrost krajowej i międzynarodowej konkurencyjności gospodarki oraz poprawa dostępności przestrzennej Podkarpacia.

## CELE SZCZEGÓLOWE

### Cele szczegółowe RPO WP:

- Tworzenie warunków do rozwoju przedsiębiorczości i gospodarki opartej na wiedzy,
- Poprawa dostępności i atrakcyjności inwestycyjnej regionu poprzez realizację przedsięwzięć w sferze komunikacyjnej, informatycznej i energetycznej.
- Zapobieganie degradacji środowiska oraz zagrożeniom naturalnym i technologicznym, a także efektywna gospodarka zasobami naturalnymi.
- Tworzenie warunków do rozwoju kapitału społecznego poprzez inwestycje w edukację, ochronę zdrowia i pomoc społeczną, sport, turystykę oraz kulturę.
- Zmniejszenie występujących wewnątrz województwa różnic rozwojowych.

## Osie priorytetowe Regionalnego Programu Operacyjnego



## Osie priorytetowe i działania realizowane w ramach programu operacyjnego

Os priorytetowa 1.	Os priorytetowa 2.	Os priorytetowa 3.	Os priorytetowa 4.	Os priorytetowa 5.	Os priorytetowa 6.
Konkurencyjność i innowacyjność gospodarki	Infrastruktura techniczna	Ochrona środowiska i zapobieganie zagrożeniom	Infrastruktura społeczna	Spójność wewnątrzregionalna	Pomoc techniczna
<b>1.1. Wzrost konkurencyjności przedsiębiorstw</b> <b>1.2. Innowacje i rozwój przedsiębiorstwa</b> <b>1.3. Innowacyjny wzrost innowacji</b> <b>1.4. Promocja przedsiębiorstwa i aktywizacja inwestycyjna</b>	<b>2.1. Infrastruktura komunikacyjna</b> <b>2.2. Infrastruktura energetyczna i wodno-kanalizacyjna</b> <b>2.3. Infrastruktura usługowa</b>	<b>3.1. Infrastruktura ochrony środowiska</b> <b>3.2. Infrastruktura przeciwpowodzienna i ochrona przeciwniebezpieczeństwa</b> <b>3.3. Zapobieganie erozji i osuwaniom</b> <b>3.4. Inwestycje w przyrodnicze i krajoznawcze</b>	<b>4.1. Infrastruktura społeczna</b> <b>4.2. Infrastruktura kulturalna i sportowa</b> <b>4.3. Infrastruktura zdrowotna i rekreacyjna</b> <b>4.4. Inwestycje w turystykę i edukację</b>	<b>5.1. Infrastruktura społeczna</b> <b>5.2. Infrastruktura kulturalna i sportowa</b> <b>5.3. Infrastruktura zdrowotna i rekreacyjna</b> <b>5.4. Inwestycje w turystykę i edukację</b>	<b>6.1. Wzrost konkurencyjności przedsiębiorstwa</b> <b>6.2. Innowacje i rozwój przedsiębiorstwa</b> <b>6.3. Innowacyjny wzrost innowacji</b> <b>6.4. Promocja przedsiębiorstwa i aktywizacja inwestycyjna</b>
284,44 mln €	409,07 mln €	170,46 mln €	147,72 mln €	75,84 mln €	34,09 mln €

Łączna wysokość środków do wydatkowania w ramach ROP województwa podkarpackiego - 1 136,3 mln €

10

## Oś Priorytetowa 2. Infrastruktura Techniczna

Celem nadrzędnym osi priorytetowej jest poprawa dostępności i atrakcyjności inwestycyjnej regionu poprzez realizację przedsięwzięć w sferze komunikacyjnej, informatycznej i energetycznej.

Środki przeznaczone na oś: 409,07 mln €

Działanie 2.1. Infrastruktura komunikacyjna - *Nie dotyczy*

## Działanie 2.2 - Infrastruktura społeczeństwa informacyjnego

Cele działania jest wspieranie rozwoju społeczeństwa informacyjnego.

Wysokość środków przeznaczonych na działanie w latach 2007-2013 - 67,99 mln €

- Działanie realizowane będzie m.in. poprzez następujące typy projektów:
- budowa i/lub rozbudowa szkieletowych lokalnych i regionalnych sieci szerokopasmowych współdziałających z siecią szerokopasmową na poziomie regionalnym i/lub krajowym,
  - tworzenie publicznych punktów dostępu do internetu,
  - budowa i wdrażanie platform elektronicznych na poziomie regionalnym i/lub lokalnym,
  - tworzenie geograficznych Systemów Informacji Przestrzennej dla poziomu regionalnego i lokalnego.

11

- e-usługi publiczne o wymiarze regionalnym i lokalnym (w tym e-zdrowie, e-edukacja),
- e-usługi w administracji publicznej – m.in. elektroniczny obieg dokumentów, podpis elektroniczny,
- budowa i/lub rozbudowa lokalnych bądź regionalnych sieci teleinformatycznych przy wykorzystaniu nowoczesnych technologii, np.: transmisja satelitarna, radiowa,
- budowa, rozbudowa i/lub wyposażenie centrów zarządzania sieciami lokalnymi i regionalnymi,
- edukacja teleinformatyczna – włącznie w powiązaniu z realizacją ww. typów projektów.

13

### Działanie 2.3 - Infrastruktura energetyczna

Poprawa stanu i efektywności wykorzystania infrastruktury energetycznej.

Wysokość środków przeznaczonych na działanie w latach 2007-2013 – 46,55 mln €

Działanie realizowane będzie m.in. poprzez następujące typy projektów:

- roboty budowlane i/lub wyposażenie w zakresie przedsięwzięć dotyczących odnawialnych źródeł energii,
- roboty budowlane i/lub wyposażenie w zakresie przedsięwzięć dotyczących infrastruktury przesyłu energii elektrycznej (linii średniego napięcia) lub przesyłu energii cieplnej,
- roboty budowlane i/lub wyposażenie w zakresie przedsięwzięć dotyczących wywarzania energii elektrycznej lub ciepła, w tym w skojarzeniu,

14

- budowa systemów dystrybucji gazu ziemnego na terenach niezgazyfikowanych oraz modernizacja istniejących sieci dystrybucji,
- kompleksowa termomodernizacja obiektów użyteczności publicznej oraz zmiana źródeł wytwarzania energii w celu ograniczenia tzw. „niskiej emisji” (z wyłączeniem obiektów administracji publicznej),
- modernizacja obiektów spalania paliw z wyjątkiem zakresu wymienionego w załączniku XII do Traktatu o przystąpieniu Rzeczypospolitej Polskiej do UE.

15

### Główne grupy beneficjentów osi priorytetowej 2:

- Jednostki samorządu terytorialnego, ich związki i stowarzyszenia,
- Porozumienia, związki i stowarzyszenia gmin i powiatów,
- inne podmioty zaliczane do sektora finansów publicznych,
- Podmioty wykonujące usługi publiczne na zlecenie jednostek samorządu terytorialnego / związku komunalnego, w których jednostka samorządu terytorialnego/związek komunalny posiada większość udziałów lub akcji,
- Podmioty wybrane w wyniku postępowania przeprowadzonego na podstawie przepisów o zamówieniach publicznych, wykonujące usługi publiczne na podstawie umowy zawartej z jednostką samorządu terytorialnego,
- PKP PLK SA.,
- Uczelnie,
- Organizacje pozarządowe,
- Zakłady opieki zdrowotnej,
- Instytucje tworzące system oświaty,
- Kościoły i związki wyznaniowe,
- Podmioty działające w oparciu o umowę o partnerstwie publiczno-prywatnym.

16

### Oś Priorytetowa 4. Infrastruktura społeczna

Celem nadrzędnym osi priorytetowej jest tworzenie warunków do rozwoju kapitału społecznego poprzez inwestycje w edukację, ochronę zdrowia i pomoc społeczną, sport, turystykę oraz kulturę.

Środki przeznaczone na tą oś: 147,72 mln €

Poziom wsparcia

Projekty realizowane w ramach osi priorytetowej 4 uzyskują wsparcie maksymalnie do wysokości 85% kosztów kwalifikowanych.

17

### Działanie 4.1 - Infrastruktura edukacyjna

Celem działania jest poprawa dostępności i podniesienie jakości regionalnego systemu edukacji.

Wysokość środków przeznaczonych na działanie w latach 2007-2013 – 60,91 mln €

Działanie realizowane będzie m.in. poprzez następujące typy projektów:

- roboty budowlane i/lub wyposażenie obiektów szkolnictwa wyższego dydaktycznych, naukowo – badawczych (w tym laboratoriów, pracowni, bibliotek, itp.),
- roboty budowlane i/lub wyposażenie obiektów szkolnictwa wyższego w zakresie infrastruktury towarzyszącej, np. akademiki, obiekty sportowe,
- roboty budowlane i/lub wyposażenie obiektów dydaktycznych (np. budynków szkolnych, bibliotek) w instytucjach tworzących system oświaty,
- roboty budowlane i/lub wyposażenie obiektów infrastruktury towarzyszącej w instytucjach tworzących system oświaty, np. bursy, internaty, obiekty sportowe, stołówki.

18

#### Działanie 4.2 - Infrastruktura ochrony zdrowia i pomocy społecznej

Celem działania jest poprawa bezpieczeństwa zdrowotnego ludności i rozwój infrastruktury pomocy społecznej.

Wysokość środków przeznaczonych na działanie w latach 2007-2013 - 39,54 mln €

Działanie realizowane będzie m.in. poprzez następujące typy projektów:

- roboty budowlane w zakresie rozbudowy, nadbudowy, przebudowy, montażu, remontu obiektów związanych z infrastrukturą ochrony zdrowia,
- wyposażenie, w tym w aparaturę medyczną do diagnostyki, terapii i rehabilitacji,
- roboty budowlane i/lub wyposażenie obiektów pomocy społecznej (np. domów pomocy społecznej, ośrodków wsparcia, środowiskowych domów samopomocy, ośrodków adopcji/opiekunческих, placówek opiekuńczo-wychowawczych, innych).

19

#### Działanie 4.3 - Infrastruktura sportowa i rekreacyjna

Celem działania jest zwiększenie dostępności mieszkańców do obiektów sportowych i rekreacyjnych.

Wysokość środków przeznaczonych na działanie w latach 2007-2013 - 20 mln €

Działanie realizowane będzie m.in. poprzez następujące typy projektów:

- roboty budowlane i/lub wyposażenie w zakresie infrastruktury sportowej lub rekreacyjnej, takiej jak stadiony, hale sportowe, boiska, korty tenisowe, pływalnie i inne obiekty.

20

#### Działanie 4.4 - Inwestycje w turystykę i kulturę

Celem działania jest poprawa konkurencyjności turystycznej regionu, a także zachowanie dziedzictwa kulturowego oraz poprawa jakości i dostępności infrastruktury kultury.

Wysokość środków przeznaczonych na działanie w latach 2007-2013 - 27,27 mln €

Działanie realizowane będzie m.in. poprzez następujące typy projektów:

- roboty budowlane i/lub wyposażenie obiektów infrastruktury turystycznej, m.in. szlaków, tras turystycznych, wyciągów narciarskich, przystani wodnych, i innych form infrastruktury turystyki pieszej, rowerowej, wodnej, narciarskiej i innej, wraz z infrastrukturą sanitarną, gastronomiczną, noclegową, informacyjną,
- roboty budowlane i/lub wyposażenie w zakresie przedsięwzięć służących udostępnianiu dla turystów atrakcji turystycznych, w tym ciągu komunikacyjnego, parkingu, punkty widokowe, wieże widokowe, zaduszenia, itp., wraz z infrastrukturą sanitarną, gastronomiczną, noclegową, informacyjną.

21

- informacja i promocja, w tym roboty budowlane i/lub wyposażenie punktów informacji turystycznej, kampanie i inne działania promocyjne,
- programy konserwatorskie, roboty budowlane i/lub wyposażenie w zakresie obiektów dziedzictwa kulturowego,
- roboty budowlane i/lub wyposażenie w zakresie przedsięwzięć służących udostępnianiu obiektów dziedzictwa kulturowego, w tym ciągu komunikacyjnego, parkingu,
- monitoring i zabezpieczenie obiektów dziedzictwa kulturowego wraz z otoczeniem na wypadek zagrożeń,
- roboty budowlane i/lub wyposażenie w zakresie placówek prowadzących działalność kulturalną, w tym teatry, biblioteki, ognisko artystyczne, muzea, domy kultury, galerie sztuki,
- cyfrowa archiwizacja zasobów placówek prowadzących działalność kulturalną.

22

#### Główne grupy beneficjentów osi priorytetowej 4:

- jednostki samorządu terytorialnego, ich związki i stowarzyszenia,
- inne jednostki zaliczane do sektora finansów publicznych (w tym organy administracji rządowej, Państwowe Gospodarstwo Leśne Lasy Państwowe i jego jednostki organizacyjne, parki narodowe, parki krajoznawcze),
- uczelnie,
- instytucje tworzące system oświaty,
- zakłady opieki zdrowotnej,
- podmioty udzielające pomocy społecznej,
- podmioty prowadzące działalność kulturalną,
- organizacje pozarządowe,
- kościoły, związki wyznaniowe,
- podmioty działające w oparciu o umowę o partnerstwie publiczno-prywatnym.

23

#### Lista wymaganych załączników niezbędnych przy składaniu wniosków

- Dokumentacja techniczna,
- Pozwolenie (zgłoszenie) na budowę - wymagane w momencie podpisywania umowy z wykonawcą,
- Studium wykonalności,
- Dokument potwierdzający posiadanie wkładu własnego.

Pełna lista załączników zostanie opublikowana w II kw. 2007  
Ogólny charakter zapisów Programu rozwinęty zostanie w tzw. *Uzyskiwaniu RPO WP*, które stanowiąc będzie kompendium wiedzy dla beneficjentów zainteresowanych pozyskaniem środków w ramach tego Programu.

24

## Ważniejsze terminy:

### Wzryczne dotyczące:

- Uszczegółowienia RPO,
- Wykaz kosztów kwalifikowanych,
- Przebieg procesu oceny wniosków

Ukarzą się w II kwartale 2007 roku.

Termin naboru wniosków dla beneficjentów – III/IV kw. 2007 roku  
Szczegóły zostaną zamieszczone na stronie [www.podkarpackie.pl](http://www.podkarpackie.pl)  
Wydział Rozwoju, Promocji i Programów Pomocowych:  
[Fundusze@um.tarnobrzeg.pl](mailto:Fundusze@um.tarnobrzeg.pl)

25

## Wniosek do ZPORR zawierał:

- Uszczegółwienie, opis i cel projektu,
- Porównanie realizowanego projektu z projektami realizowanymi z innych środków w szczególności LE,
- Harmonogram realizacji projektu,
- Wykazniki realizacji,
- Planowane wydatki,
- Zgodność projektu z politykami horyzontalnymi,
- Lista załączników:
  - Studium wykonalności,
  - Ocena oddziaływania na środowisko,
  - Pozwolenie na budowę lub zgłoszenie budowy,
  - Wykaz z dokumentacji technicznej,
  - Mapy lokalizujące projekt,
  - Orzeczenia o prawie do dysponowania nieruchomością na cele budowlane,
  - Orzeczenie beneficjenta o zabezpieczeniu środków na realizację zadania
  - Bilans za ostatni rok,
  - Wpisy z krajowego rejestru sądowego, ewidencji działalności gospodarczej,
  - Orzeczenie beneficjenta o możliwości zwrotu podatku vat,
  - Kopia dokumentu rejestrowego świadczącego, iż beneficjent nie działa dla osiągnięcia zysków

26